

MÁLYVAVIRÁG ALAPÍTVÁNY


*A HPV megelőzéséért és
a nőgyógyászati daganattal
érintettekért*







Fúzzunk együtt a Méhnyakrák ellen!
4281 LÉTAVÉRTES BAROSS U 7.sz






HUMAN PAPILLOMA VÍRUS
3 Papilloma- veszélyes vírus?





Mivel nem okoz tüneteket, sokan nem is tudják, hogy fertőzöttek.





Kiket fertőzhet meg?





Nőket, férfiakat

Lányokat bárkit

Fiúkat


szexuális érintkezéssel terjed, a

hüvelyi, az orális és az anális


együttléttel, **de a HPV 16**


bizonyítottan kézzel is átvihető!







Tehát az óvszer sem nyújt teljes körű védelmet!!
A HPV terjedhet
a nagyajkak,
a herezacskó
a végbélnyílás
fertőzött bőrfelületével való érintkezés kapcsán, tehát behatolás nélkül is!






A HPV anyáról gyermekére is terjedhet, elsősorban a szülés közben.
12 Hogyan védekezhetünk ellene?
VÉDŐOLTÁSSAL





A megelőzés útjai: a védekezés, a monogámia, és a védőoltás,
Sajnos a HPV-nek igazi gyógyszere nincs.





VÉDŐOLTÁS

15 Rossz kifogások Nem keresem fel a nőgyógyászt, mert: Nincs panaszom

Túl intimnek tartom a vizsgálatot

- Félek a fájdalomtól





fájdalommentes vizsgálat,
A SZŰRŐVIZSGÁLAT

A nők esetében a fertőzés első jeleit általában egy méhnyakrák szűrővizsgálat mutatja ki

A magyar nők alig egynegyede jár évente szűrővizsgálatra.





A HPV szűrés, és méhnyakrák szűrés
Milyen gyakran ajánlott?

18-30 év között

Negatív HPV lelet esetén

2 évente

Stabil kapcsolatban élőknél

3 évente

ajánlott a HPV szűrés, és méhnyakrák szűrés

Pozitív lelet esetén

- évente vizsgálat 30 éves korig





Rákszűrés menete


tükörvizsgálat -kolposzkóp -használata mellett áttekintik a hüvelyfalakat és a méhszájat.

Ezután megfelelő eszközökkel citológiai vizsgálathoz anyagmintát vesznek a méhszáj felszínén és a méhnyakról.

Egy felmérés szerint a magyarok közel egyharmada semmit sem tud a HPV-ről, a férfiak fele például még soha nem is hallott róla, pedig a vírus egyes törzsei náluk is daganatok kialakulásához eredményezhetik.


HPV?







A nők lényegesen tájékozottabbak: háromnegyedük ismeri a fertőzést, de csak nagyon kevesen tesznek valamit a megelőzés érdekében.







a nemi szervi szemölcsök kialakulását –condylomákat
A méhnyakrákos megbetegedéseket a HPV vírus okozza,
70 százalékban
a HPV 16 és a HPV 18 tehetőek felelőssé,
a nemi szervi szemölcsök kialakulását –condylomákat
pedig a HPV 6 és a HPV 11 okozzák.






Jóindulatú növedéknek számít a nemi szervi szemölcs (más néven kondilóma),
nem életveszélyes, **DE KELLEMETLEN**
a kezelés hosszantartó és fájdalmas,
a szemölcsök kínosak és kízóak lehetnek
ellehetetlenítheti a szexuális életet





A rosszindulatú daganatok ennél nagyobb veszélyt jelentenek: közéjük soroljuk a méhnyakrák, hüvely- és szeméremtesti rákot, a végbélnyílás körüli rákokat, a hímvessző rákját, valamint a fül- és nyaki rákokat (például a mandularákot) is.





Ha a méhnyakrák kialakult, a méhet legtöbb esetben el kell távolítani!
Az előrehaladott méhnyakrákok esetén sugár- vagy gyógyszeres kezelést is alkalmaznak.





TANÁCSOK a megelőzés érdekében

Ne váltogassátok sűrűn a partnereiket és törekedjete a biztonságos szexre!


Minden ötödik partnercserére jut egy HPV-fertőzés.

Fontos tudni, hogy a fiatal lányok méhnyak nyálkahártyája sokkal fogékonyabb a HPV-re, mint az idősebbeké!

Rendszeresen el kell járni nőgyógyászati ellenőrzésre és szűrésre!

Ne dohányozzatok! Ugyanis a dohányzás egyértelműen növeli a méhnyakrák előfordulási valószínűségét.





MÁLYVAVIRÁG
ÉS A LÉTAVÉRTESI
EGÉSZSÉGFEJLESZTÉSI
IRODA SZERVEZÉSÉBEN
„Életem Gyöngye”
KÖSZÖNÖM A FIGYELMET!

